

**PROGRAMACIÓN DOCENTE**  
**MECANICA DEL VEHÍCULO**  
**2º C.F.B. DE MANTENIMIENTO DE**  
**VEHÍCULOS**  
**c.i. 3047**

**Curso escolar: 2023/2024**

**Centro: IES Los Albares**

**Localidad: Cieza**



ÍNDICE	Página
1. REFERENTE LEGAL .....	4
2. RESULTADOS DE APRENDIZAJE Y CRITERIOS DE EVALUACIÓN .....	5
3. ORGANIZACIÓN, DISTRIBUCIÓN Y SECUENCIACIÓN DE LOS CONTENIDOS BÁSICOS, CRITERIOS DE EVALUACIÓN Y RESULTADOS DE APRENDIZAJE .....	9
SECUENCIACIÓN Y TEMPORALIZACIÓN DE LOS CONTENIDOS. ....	13
4. DECISIONES METODOLÓGICAS Y DIDÁCTICAS .....	14
4.1 ORIENTACIONES .....	14
4.2 AGRUPAMIENTOS .....	17
4.3. TECNOLOGÍAS DE LA INFORMACIÓN Y COMUNICACIÓN .....	18
4. MEDIDAS DE ATENCIÓN A LA DIVERSIDAD .....	18
6. MATERIALES Y RECURSOS DIDÁCTICOS .....	19
7. RELACIÓN DE ACTIVIDADES COMPLEMENTARIAS Y EXTRAESCOLARES PARA EL CURSO ESCOLAR .....	20
8. ELEMENTOS TRANSVERSALES: PREVENCIÓN DE RIESGOS .....	20
9. ESTRATEGIAS E INSTRUMENTOS PARA LA EVALUACIÓN DEL APRENDIZAJE DEL ALUMNADO .....	20
9.1 EVALUACIÓN DE ALUMNOS EN LA CONVOCATORIA ORDINARIA .....	20
9.2 NO HAN PODIDO REALIZAR LA EVALUACIÓN CONTINUA .....	23
9.3 EVALUACIÓN DE ALUMNOS EN LA CONVOCATORIA EXTRAORDINARIA .....	23
9.4 PLAN DE RECUPERACIÓN PARA ALUMNOS CON EL MÓDULO PENDIENTE NO SUPERADO .....	24
10. ESTRATEGIAS E INSTRUMENTOS PARA LA EVALUACIÓN DEL PROCESO DE ENSEÑANZA Y LA PRÁCTICA DOCENTE .....	24
11. MEDIDAS PREVISTAS PARA EL FOMENTO DE LA LECTURA Y DE LA MEJORA DE LA EXPRESIÓN ORAL Y ESCRITA .....	25

## 1. REFERENTE LEGAL

Según el artículo 10 del RD 659/2023, de 18 de julio, por el que se desarrolla la **ordenación del Sistema de Formación Profesional**, el currículo básico de los módulos profesionales incluye los siguientes aspectos:

- a) La denominación y el código identificador.
- b) Los resultados de aprendizaje correspondientes a los elementos de competencia de cada estándar de competencia profesional.
- c) Los criterios de evaluación asociados a cada resultado de aprendizaje.
- d) La duración mínima en la modalidad presencial.
- e) El número de créditos ECTS, en caso de responder a un estándar o estándares de competencia de nivel 3.
- f) Los requisitos del personal docente y formador.

El módulo de Mecánica del vehículo, con el **código 3047**, pertenece al ciclo formativo básico de mantenimiento de vehículos.

Su cualificación profesional corresponde con:

- Operaciones auxiliares de mantenimiento de carrocería de vehículos TMV194\_1 que comprende las siguientes unidades de competencia:
  - ✚ UC0623\_1: Desmontar, montar y sustituir elementos mecánicos simples del vehículo.

El C.F.B de mantenimiento de vehículos se rige por la LOE y la base normativa a partir de la cual se irán desarrollando los elementos de la programación son:

- Por el **Real Decreto 127/2014, de 28 de febrero**, se establece las enseñanzas mínimas
- Ley Orgánica 2/2006, de 3 de mayo,
- Ley Orgánica 5/2002, de 19 de junio, de las Cualificaciones y de la Formación Profesional.
- Ley Orgánica 3/2022, de 31 de marzo, de ordenación e integración de la Formación Profesional.

La Consejería de Educación, Formación y Empleo de la Región de Murcia establece el correspondiente currículo mediante:

- Decreto n.º 12/2015, de 13 de febrero, por el que se establecen las condiciones de implantación de la Formación Profesional Básica y el currículo de trece ciclos formativos de estas enseñanzas y se establece la organización de los programas formativos profesionales en la Comunidad Autónoma de la Región de Murcia.

Tal y como se refleja en el artículo 37 del Decreto n.º 235/2022, de 7 de diciembre, los apartados de la programación docente son, al menos, los siguientes:

- a) Organización, distribución y secuenciación de los contenidos básicos, criterios de evaluación y resultados de aprendizaje del módulo.
- b) Decisiones metodológicas y didácticas.
- c) Medidas de atención a la diversidad.
- d) Materiales y recursos didácticos.
- e) Relación de actividades complementarias y extraescolares para el curso escolar.
- f) Elementos transversales: prevención de riesgos.
- g) Estrategias e instrumentos para la evaluación del aprendizaje del alumnado.
- h) Estrategias e instrumentos para la evaluación del proceso de enseñanza y la práctica docente.
- i) Medidas previstas para el fomento de la lectura y de la mejora de la expresión oral y escrita.
- j)

## 2. RESULTADOS DE APRENDIZAJE Y CRITERIOS DE EVALUACIÓN

### RESULTADOS DE APRENDIZAJE Y CRITERIOS DE EVALUACIÓN

Resultado de aprendizaje	Criterios de evaluación
1. Realiza el mantenimiento básico del motor de explosión y diésel analizando sus principios de funcionamiento y justificando las actuaciones de mantenimiento requeridas.	<p>a) Se han relacionado los principios de funcionamiento de los motores de explosión de dos y cuatro tiempos, en gasolina y diésel con sus elementos constructivos.</p> <p>b) Se han comprobado los niveles del circuito de lubricación y refrigeración, reponiéndolos en caso necesario según las normas y condiciones de seguridad establecidas.</p> <p>c) Se han extraído y repuesto los fluidos del circuito de lubricación y refrigeración, en las condiciones de seguridad requeridas, comprobando sus niveles según las especificaciones del fabricante.</p> <p>d) Se ha realizado la sustitución de componentes básicos del circuito de engrase (filtro de aceite, cárter, entre otros) según</p>

Resultado de aprendizaje	Criterios de evaluación
	<p>los procedimientos establecidos y las especificaciones del fabricante.</p> <p>e) Se han sustituido elementos básicos del circuito de refrigeración comprobando la ausencia de fugas y aplicando los pares de apriete especificados por el fabricante, y conforme a las condiciones de seguridad requeridas.</p> <p>f) Se ha realizado la sustitución de los diferentes filtros del vehículo (filtro de aire, filtro de aceite, filtro de gasóleo, entre otros), comprobando su funcionamiento y siguiendo las normas y condiciones de seguridad establecidas.</p> <p>g) Se han sustituido las bujías de encendido y calentadores en motores de gasolina y diésel respectivamente, utilizando la herramienta adecuada, comprobando su funcionamiento y siguiendo las normas y condiciones de seguridad establecidas.</p> <p>h) Se han repuesto las correas de servicio verificando su ajuste y funcionamiento conforme a las especificaciones del fabricante.</p> <p>i) Se ha llevado a cabo la lubricación, limpieza y mantenimiento de primer nivel de los distintos equipos, útiles y herramientas utilizadas en la según las especificaciones del fabricante.</p> <p>j) Se ha operado de forma ordenada, con pulcritud, precisión y seguridad, aplicando los procedimientos y técnicas adecuadas, procurando no causar daño a los elementos periféricos.</p>

Resultado de aprendizaje	Criterios de evaluación
<p>2. Realiza el mantenimiento básico del sistema de suspensión y ruedas del vehículo, analizando sus principios de funcionamiento y justificando las actuaciones de mantenimiento requeridas.</p>	<p>a) Se han relacionado los principios de funcionamiento del sistema de suspensión y ruedas con las características constructivas de los elementos que los componen.</p> <p>b) Se ha realizado el desmontaje de los amortiguadores del vehículo siguiendo las especificaciones del fabricante y teniendo en cuenta las condiciones de seguridad requeridas.</p> <p>c) Se ha separado el amortiguador de su muelle en condiciones de seguridad, utilizando el útil adecuado y siguiendo las especificaciones del fabricante.</p> <p>d) Se han desmontado y montado las barras de torsión de un vehículo comprobando su posición y siguiendo las especificaciones del fabricante.</p> <p>e) Se han repuesto las ballestas de suspensión teniendo en cuenta los procedimientos establecidos y las especificaciones del fabricante.</p> <p>f) Se ha desmontado la barra estabilizadora comprobando su funcionamiento y la incidencia de las mismas en el vehículo.</p> <p>g) Se ha relacionado el tipo de rueda y neumático con nomenclatura impresa, composición y estructura.</p> <p>h) Se ha desmontado la rueda del vehículo, sustituyendo el neumático con el equipo adecuado, identificando sus partes y siguiendo las normas de seguridad estipuladas.</p> <p>i) Se ha equilibrado la rueda, verificando sus parámetros y corrigiendo las anomalías detectadas.</p> <p>j) Se ha llevado a cabo la lubricación, limpieza y mantenimiento de primer nivel de los distintos equipos, útiles y herramientas utilizadas según las especificaciones del fabricante.</p>

Resultado de aprendizaje	Criterios de evaluación
	<p>k) Se ha operado de forma ordenada, con pulcritud, precisión y seguridad, aplicando los procedimientos y técnicas adecuadas.</p>
<p>3. Realiza el mantenimiento básico del sistema de transmisión y frenos, analizando sus principios de funcionamiento y justificando las actuaciones de mantenimiento requeridas.</p>	<p>a) Se han relacionado los principios básicos de funcionamiento del sistema de transmisión y frenos, con las características constructivas y los elementos que lo componen.</p> <p>b) Se han comprobado los niveles de fluidos de la caja de cambios y diferencial, reponiendo o sustituyendo los mismos en caso necesario, con los útiles adecuados.</p> <p>c) Se ha realizado la sustitución de los árboles de transmisión teniendo en cuenta los tipos y elementos que los componen, según las especificaciones del fabricante.</p> <p>d) Se han verificado los niveles del líquido de frenos reponiendo o sustituyendo el mismo en caso necesario, según los procedimientos establecidos.</p> <p>e) Se ha realizado el desmontaje y montaje de pastillas y zapatas de frenos ajustando sus elementos según las especificaciones del fabricante.</p> <p>f) Se han sustituido los discos y tambores de frenos, teniendo en cuenta los procedimientos establecidos las especificaciones del fabricante.</p> <p>g) Se ha verificado la ausencia de fugas en los elementos sustituidos.</p> <p>h) Se ha llevado a cabo la lubricación, limpieza y mantenimiento de primer nivel de los distintos equipos y herramientas utilizadas, según las especificaciones del fabricante.</p> <p>i) Se ha operado de forma ordenada, con pulcritud, precisión y seguridad, aplicando los procedimientos y técnicas adecuadas.</p>



Resultado de aprendizaje	Criterios de evaluación
4. Realiza las tareas en condiciones de seguridad, identificando los posibles riesgos para la salud y el medioambiente, utilizando los equipos de protección individual y aplicando el procedimiento de recogida de residuos adecuado.	<p>a) Se han identificado los riesgos inherentes al trabajo en función de los materiales a emplear y las máquinas a manejar.</p> <p>b) Se han identificado los riesgos medioambientales asociados al proceso.</p> <p>c) Se han aplicado en todas las fases del proceso las normas de seguridad personal y medioambiental, requeridas.</p> <p>d) Se han empleado los equipos de protección individual en las diferentes actividades.</p> <p>e) Se han identificado los diferentes residuos producidos en las distintas actividades realizadas en el taller de mecánica depositándolos en sus contenedores específicos.</p> <p>f) Se han preparado convenientemente los distintos residuos, fundamentalmente los líquidos, disponiéndolos para su posterior recogida.</p> <p>g) Se ha mantenido el área de trabajo con el grado apropiado de orden y limpieza.</p>

### 3. ORGANIZACIÓN, DISTRIBUCIÓN Y SECUENCIACIÓN DE LOS CONTENIDOS BÁSICOS, CRITERIOS DE EVALUACIÓN Y RESULTADOS DE APRENDIZAJE

**N.º y título de la unidad de trabajo: N.º 1 Herramienta, utillaje, grandes equipos y prevención de riesgos**

N.º de sesiones: 22 h

Competencias profesionales, personales y sociales: s), t), u), v), w), x) e y)

Resultados de aprendizaje	Criterios de evaluación asociados	Contenidos básicos
1	J	- Tipos de motores. Principio de funcionamiento
4	A B C D E F G	- Elementos principales que constituyen los motores. - Riesgos específicos y su prevención en el sector: Normas de seguridad. Equipos de protección individual. Dispositivos de máquinas para la seguridad activa. - Reglas de orden y limpieza. - Ergonomía. - Elementos básicos de gestión de la prevención de riesgos: Organismos públicos relacionados con la seguridad y salud en el trabajo. Organización del trabajo preventivo: «rutinas» básicas. Documentación: recogida, elaboración y archivo. - Planes de emergencia y evacuación. El control de la salud de los trabajadores. - Primeros auxilios. - Protección del medioambiente. - Reciclaje de productos. - Directiva de residuos; directiva de envases. - Sistemas y actuaciones de minimización del impacto medioambiental.

**N.º y título de la unidad de trabajo: nº2 Motores**

N.º de sesiones: 104 h

Competencias profesionales, personales y sociales: s), t), u), v), w), x) e y)

Resultados de aprendizaje	Criterios de evaluación asociados	Contenidos básicos
1	A	- Tipos de motores. Principio de funcionamiento - Elementos principales que constituyen los motores.

**N.º y título de la unidad de trabajo: nº3 Refrigeración**

N.º de sesiones: 11 h

Competencias profesionales, personales y sociales: s), t), u), v), w), x) e y)		
Resultados de aprendizaje	Criterios de evaluación asociados	Contenidos básicos
1	B C E	<ul style="list-style-type: none"> <li>- Principio de funcionamiento.</li> <li>- Anticongelantes.</li> <li>- Elementos principales que componen el sistema de refrigeración</li> <li>- Técnica de sustitución y extracción</li> </ul>

N.º y título de la unidad de trabajo: nº4 Lubricación.		
N.º de sesiones: 11 h		
Competencias profesionales, personales y sociales: s), t), u), v), w), x) e y)		
Resultados de aprendizaje	Criterios de evaluación asociados	Contenidos básicos
1	B C D	<ul style="list-style-type: none"> <li>- Principio de funcionamiento.</li> <li>- Tipos de aceite. Identificación.</li> <li>- Elementos principales que componen el circuito de engrase</li> <li>- Técnicas de sustitución y extracción</li> </ul>

N.º y título de la unidad de trabajo: nº5 Sistemas básicos de alimentación y escape		
N.º de sesiones: 22 h		
Competencias profesionales, personales y sociales: s), t), u), v), w), x) e y)		
Resultados de aprendizaje	Criterios de evaluación asociados	Contenidos básicos
1	F G H I J	<ul style="list-style-type: none"> <li>- Principio de funcionamiento.</li> <li>- Elementos que componen el sistema de encendido.</li> <li>- Técnicas de sustitución.</li> <li>- Principio de funcionamiento.</li> <li>- Elementos que componen el circuito de calentamiento en motores diésel.</li> <li>- Técnica de sustitución.</li> <li>- Composición y funcionamiento.</li> <li>- Técnicas de sustitución.</li> <li>- Correas de servicio:</li> <li>- Tipos de correas.</li> <li>- Técnica de sustitución.</li> </ul>

N.º y título de la unidad de trabajo: nº6 Elementos de la transmisión		
N.º de sesiones: 30 h		
Competencias profesionales, personales y sociales: s), t), u), v), w), x) e y)		
Resultados de aprendizaje	Criterios de evaluación asociados	Contenidos básicos
3	A B C	<ul style="list-style-type: none"> <li>- Tipos de transmisión. Principio de funcionamiento.</li> <li>- Principales componentes del sistema de transmisión.</li> <li>- Grasas y aceites utilizados.</li> <li>- Técnicas de sustitución y extracción</li> </ul>

N.º y título de la unidad de trabajo: nº7 Suspensión y dirección		
N.º de sesiones: 30 h		
Competencias profesionales, personales y sociales: s), t), u), v), w), x) e y)		
Resultados de aprendizaje	Criterios de evaluación asociados	Contenidos básicos
2	A B C D E F	<ul style="list-style-type: none"> <li>- Tipos de suspensión.</li> <li>- Principio de funcionamiento.</li> <li>- Principales componentes del sistema de suspensión.</li> <li>- Técnicas de desmontaje y útiles.</li> </ul>

N.º y título de la unidad de trabajo: nº8 Frenos		
N.º de sesiones: 30 h		
Competencias profesionales, personales y sociales: s), t), u), v), w), x) e y)		
Resultados de aprendizaje	Criterios de evaluación asociados	Contenidos básicos
3	D E F G	<ul style="list-style-type: none"> <li>- Tipos de frenos. Principio de funcionamiento.</li> <li>- Principales componentes del sistema de frenos.</li> </ul>

	H I	- Líquido de frenos. Extracción y purga. - Técnica de sustitución. - Equipos, útiles y herramientas. - Herramienta de desmontaje. - Útiles y equipos de desmontaje. - Aparatos de medida directa: regla, metro, calibre pie de rey, micrómetros - Aparatos de medida por comparación: Reloj comparador, calas patrón, galgas
--	--------	--

<b>N.º y título de la unidad de trabajo: nº9 Ruedas y neumáticos</b>		
N.º de sesiones: 30 h		
Competencias profesionales, personales y sociales: s), t), u), v), w), x) e y)		
<b>Resultados de aprendizaje</b>	<b>Criterios de evaluación asociados</b>	<b>Contenidos básicos</b>
2	G H I J K	- Tipos de ruedas. Características. - Principales componentes de la rueda. - Nomenclatura de las ruedas. - Técnicas de desmontaje y montaje de ruedas. - Equipos y herramientas utilizados. - Aparatos de medida.

## SECUENCIACIÓN Y TEMPORALIZACIÓN DE LOS CONTENIDOS.

### Organización de los contenidos

Dada la amplia variedad de contenidos a desarrollar durante el curso, se hace necesario definir una organización de los mismos. Se ha optado por la creación de varios bloques en los que se agrupan las unidades de trabajo atendiendo a la complementariedad de los contenidos y actividades. En todos los momentos del desarrollo de la actividad se tratarán una o varias Unidades de Trabajo simultáneas, debido tanto al número elevado de alumnos como el número de recursos didácticos para la realización de actividades de tipo práctico. Este sería el modelo para una asistencia presencial de todos los alumnos al centro.

### **BLOQUE I. Realiza el mantenimiento básico del motor de explosión y diésel**

- **UT 1.** Herramienta, utillaje, grandes equipos y prevención de riesgos
- **UT 2.** Motores
- **UT 3.** Refrigeración
- **UT 4.** Lubricación

- **UT 5.** Sistemas básicos de alimentación y escape

**BLOQUE II. Realiza el mantenimiento básico del sistema de suspensión y ruedas del vehículo.**

- **UT 6.** Elementos de la transmisión
- **UT 7.** Suspensión y dirección

**BLOQUE III. Realiza el mantenimiento básico del sistema de transmisión y frenos**

- **UT 8.** Frenos
- **UT 9.** Ruedas y neumáticos

**Temporalización de los contenidos**

La duración del módulo es de 290 horas distribuidas en 11 horas semanales. El número de horas asignado a cada bloque temático, incluida la evaluación, es el siguiente:

- **Bloque Temático I** - 170 h, 16 semanas
- **Bloque Temático II** – 60 h, 6 semanas
- **Bloque Temático III** - 60 h, 6 semanas

UT 1	UT 2	UT 3	UT 4	UT 5	UT 6	UT 7	UT 8	UT 9
22 h	104 h	11 h	11 h	22 h	30 h	30 h	30h	30h

Este horario se adaptará en función del material disponible para las prácticas, del número de alumnos por grupo o del ritmo de trabajo de estos, siempre teniendo en cuenta que 3 de las 6 horas semanales estarán dobladas por otro profesor durante todo el curso.

1ª EVALUACIÓN	Desarrollo de unidades de trabajo 1,2,3,4,5
2ª EVALUACIÓN	Desarrollo de unidades de trabajo 6,7,8,9

**4. DECISIONES METODOLÓGICAS Y DIDÁCTICAS**

**4.1 ORIENTACIONES**

El método para desarrollar las unidades de trabajo no seguirá un único modelo, ya que se diferencian varios tipos de estrategias dependiendo del tipo de contenido que se vaya a tratar (conceptual o procedimental).

Partir de los conocimientos previos de los alumnos, teniendo en cuenta su diversidad y sobre todo que, en las primeras unidades, obviamente, será necesario incidir más en conocimientos básicos de la especialidad.

Los contenidos conceptuales básicos se pueden realizar en el aula taller utilizando una metodología expositiva, empleando los recursos de los que se dispone: ordenador conectado a un cañón de vídeo y un equipo de sonido, pizarra, videos, programas interactivos, etc., o sobre los vehículos (ya sean del centro o no), maquetas.

Estrategias de enseñanza/aprendizaje. El profesor dirigirá parte del aprendizaje de cada unidad de trabajo, con una adecuada combinación de estrategias expositivas, promoviendo el aprendizaje significativo y siempre, acompañadas de actividades y trabajos, junto con estrategias de indagación que permita “saber hacer”, intentando captar las ideas fundamentales, destacando la funcionalidad y el aspecto práctico y sobre todo su repercusión de este tipo de contenidos en la vida activa. También resaltaré la importancia de ciertos contenidos cuando ello sea necesario para un adecuado proceso de enseñanza/aprendizaje.

Se tendrán en cuenta, las preconcepciones de los alumnos, ya que hay que aprovechar los conocimientos previos y rentabilizarlos.

Se potenciará la participación del alumno en las tareas de clase, a partir de informaciones en bruto, para que las estructure y saque conclusiones. El contraste de ideas facilita la comprensión de los contenidos. Para ello los trabajos en grupo nos permiten gozar de situaciones privilegiadas.

Actividades de los alumnos: las actividades son necesarias para conseguir el desarrollo de las capacidades programadas y será el profesor el que establecerá el criterio de clasificación y puesta en funcionamiento de las mismas.

**Las actividades se irán haciendo en un orden secuenciado y con unos fines determinados:**

- **De introducción motivación**; se realizarán en la primera sesión de trabajo, estas, irán dirigidas a promover el interés del alumno, intentando conectar con sus intereses, motivando a través de la investigación de los elementos, sistemas, etc.
- **De desarrollo**; encaminadas a adquirir los conocimientos programados. Con carácter general, se elaborará un cuestionario sencillo que permita detectar los conocimientos previos, como si mantienen algún error conceptual y detectar el nivel de vocabulario, conexión del tema con la realidad más próxima.
- Posteriormente una vez realizadas las exposiciones precisas, se podrá pasar a realizar actividades de **descubrimiento dirigido**, donde se plantean problemas de dificultad progresiva sobre los contenidos, a fin de que permitan extraer las primeras conclusiones sobre el proceso de aprendizaje.
- Actividades de tipo **comprobativo**, consistentes en solicitar a los alumnos que verifique la exactitud del resultado, conclusión o procedimiento.
- Actividades de **consolidación**, solicitando a los alumnos que elaboren cuadros sinópticos y esquemas de resolución de un caso, un ejemplo sería la elaboración de supuestos prácticos de simulación de averías en la parte eléctrica o mecánica de un sistema tratado anteriormente.

- Actividades de **ampliación**, para aquellos alumnos que superen con facilidad las propuestas de trabajo ordinarias dirigidas al grupo, se organizarán actividades de resolución más compleja o bien, si el nivel de objetivos nos lo permite, se realizará una actividad de investigación o de realización de proyectos, consistentes unos determinados ejercicios a desarrollar, utilizando las fuentes de las tecnologías de la información y comunicación.
- **Actividades de recuperación**, dirigidas a aquellos alumnos que tienen dificultades para alcanzar los objetivos previstos en la unidad de trabajo. Como actividades realizarán aquellas que redunden en el proceso cognitivo del alumno. Estas actividades de recuperación se realizarán volviendo a revisar los contenidos anteriormente expuestos, pero adaptando estos a aquellos alumnos que tengan dificultades, teniendo su resolución un menor grado de complejidad.

### **Empleo de las actividades de enseñanza aprendizaje (profesor)**

---

Para introducción de un tema, en casi todas las UT, se proyectará imágenes relacionadas con el tema a tratar sobre una pantalla, con la ayuda de un ordenador conectado a un cañón de vídeo y un equipo de sonido, también se usará la pizarra, digital o normal, siempre que sea necesario, realizándose las exposiciones precisas y terminando el tema se analizará todo su contenido, planteando un debate a fin de obtener las primeras conclusiones sobre las ideas que han captado los alumnos.

Si el contenido lo permite, la actividad de enseñanza/aprendizaje se realizará por medio del desmontaje de los elementos que forman el sistema que se está tratando, bien en vehículos, analizando el funcionamiento, la localización, las características que tienen, las deformaciones que se pueden producir, el método de desmontaje/montaje y/o mantenimiento y la utilización de aparatos de verificación. La actividad de la enseñanza se completará con exposiciones en la pizarra, utilizando imágenes, para que los alumnos puedan comprender mejor los contenidos, haciendo aclaraciones sobre todos ellos.

Los alumnos realizarán actividades que versarán sobre el desarrollo de trabajos de investigación y análisis con esquemas de los elementos o sistemas tratados anteriormente o desmontados y con actividades que consoliden los conocimientos, haciendo una conclusión sobre procesos de desmontaje/montaje, análisis de localización de averías y reparación de estas.

Durante el desarrollo de las actividades prácticas en el taller, el profesor fomentará la participación de los alumnos en el trabajo en equipo, al mismo tiempo que prestará especial atención al manejo de máquinas peligrosas con el fin de evitar accidentes de trabajo. También se fomentará que las actividades prácticas sean realizadas en vehículos reales como se ha expuesto en el apartado "**ORIENTACIONES PEDAGÓGICAS DEL MÓDULO PROFESIONAL**".

Dada la variedad de líquidos y sustancias, tóxicas o no, que contienen los vehículos, se velará por el cumplimiento de las normativas sobre residuos contaminantes y a la vez sobre la prevención de riesgos laborales, concienciando al alumnado tanto en la protección del medio ambiente como en su propia protección.

Por último, si es posible, se realizarán visitas a empresas relacionadas con el entorno del módulo de mecanizado y soldadura, a fin de que los alumnos tengan una perspectiva clara de la actividad desarrollada en el mundo laboral.

### **Empleo de las actividades de enseñanza/aprendizaje (alumnos)**

---



- Realización de actividades de investigación relacionadas con los contenidos de las unidades de trabajo desarrolladas (realizadas en el centro o para realizar en casa).
- Localización de componentes en el vehículo (ya sean del centro o no), motor o maqueta, referidos a los contenidos tratados en las unidades de trabajo desarrolladas.
- Extracción y reposición de elementos en vehículos (ya sean del centro o no), motor o maqueta, siguiendo las instrucciones marcadas por el fabricante del vehículo, referidos en los contenidos tratados en las unidades de trabajo desarrolladas.
- Análisis del funcionamiento de los elementos anteriormente expuestos, comprobación y diagnóstico del estado de los mismos.
- Adopción de las medidas de protección individuales para evitar riesgos laborales.

## **4.2 AGRUPAMIENTOS**

### **Profesores que imparten el módulo**

D. Antonio Ríos Sánchez, Profesor técnico de formación profesional es el profesor titular del módulo.

### **ORGANIZACIÓN**

1. El profesor titular imparte las primeras clases teóricas en aula al conjunto del grupo utilizando medios audiovisuales para el desarrollo de los contenidos teóricos.

2. Mientras, el segundo profesor, en las horas de desdoble, prepara en el taller las prácticas a desarrollar por todos los alumnos, revisando que todas las medidas de seguridad de las diferentes máquinas a utilizar estén en perfectas condiciones de uso.

3. Terminada las primeras clases teóricas, los alumnos se dividen en grupos, pasando la mitad de ellos a realizar prácticas con un profesor y la otra mitad con el otro, y realizando otras diferentes, posteriormente los profesores se intercambiarán los grupos para que todos hagan la totalidad de las prácticas, pudiendo realizarles un seguimiento casi personalizado hasta que consigan entender lo que necesitan.

4. Para los alumnos más avanzados se preparan prácticas alternativas sobre el tema tratado y son supervisadas indistintamente por ambos profesores.

Organizaremos a los alumnos en grupo medios (aula-taller), para:

- Realización de actividades teórico-prácticas
- Debates, puesta en común y obtención de conclusiones.
- Soluciones de problemas, acuerdos y desacuerdos.
- Determinar normas.

En otras ocasiones, coincidiendo con el desarrollo de las actividades y ejercicios prácticos, los organizaremos en grupos pequeños (2/4 alumnos) para:

- Favorecer la individualización y aprendizaje significativo.
- Desarrollar actitudes cooperativas.
- Introducir nuevos conceptos de especial dificultad.
- Aclarar información que se ha dado previamente en el grupo medio.

- Desarrollar en el alumno las capacidades de autonomía y responsabilidad.

Y, finalmente, se desarrollarán ejercicios prácticos de carácter individual, que en alguna ocasión serán expuestos en clase al resto de compañeros, para favorecer la reflexión y la práctica sobre los diversos contenidos de forma personalizada, consiguiendo así:

- Afianzar conceptos.
- Comprobar el nivel del alumno.
- Detectar dificultades.
- Desarrollar facultades de exposición oral.

#### **4.3. TECNOLOGÍAS DE LA INFORMACIÓN Y COMUNICACIÓN**

Las TIC tienen un potencial reconocido para apoyar el aprendizaje y la construcción del conocimiento, y permiten presentar contenidos de una manera dinámica y flexible.

Combinar en el aula la enseñanza tradicional con las nuevas tecnologías de la información y la comunicación se convierte en una herramienta imprescindible y clave para llevar a cabo nuestra propuesta de enseñanza.

La Consejería de Educación de la Región de Murcia ha hecho una decidida apuesta en este sentido, poniendo a disposición de los docentes una serie de aplicaciones a través de su página [www.educarm.es](http://www.educarm.es). Desde este departamento usaremos, de forma consensuada y unánime, la plataforma Moodle "Aula XXI".

Usaremos el "Aula Virtual" como herramienta para compartir los contenidos a nuestros alumnos y como un elemento de comunicación con ellos.

Aparte, llevaremos a cabo un uso diario del ordenador, proyector, material de Internet, etc. en el aula.

#### **4. MEDIDAS DE ATENCIÓN A LA DIVERSIDAD**

En primer lugar, hay que recordar que en la FP todas las medidas de atención giran en torno a los elementos de acceso ya que, debido a la adquisición de las competencias profesionales, no se pueden modificar sustancialmente las capacidades, habilidades y destrezas que nuestro alumnado debe poseer a la finalización del ciclo formativo. Es decir, hablamos de adaptaciones no significativas.

Un aspecto esencial de la estrategia de enseñanza que se persigue es la atención a las diferencias entre los alumnos.

El diseño de las actividades se realizará para que sean accesibles a la diversidad de los alumnos que hay en el grupo, pudiendo estos alcanzar distintos niveles de adquisición o participación, en función de su capacidad.

En previsión de la posible diversidad y variabilidad en nuestros alumnos de la capacidad y grado de asimilación de los distintos tipos de contenidos, se cree necesaria la elaboración y propuesta de actividades de refuerzo a desarrollar por los

alumnos que muestren dificultades de aprendizaje, con un especial seguimiento y orientación docente a éstos, y actividades de ampliación o profundización a desarrollar por los alumnos que muestran facilidades de aprendizaje. Todo ello con el fin de dar respuesta adecuada a sus necesidades e interés educativos particulares.

El trabajo en equipo, favoreciendo la relación entre alumnos con más facilidad y alumnos con mayor dificultad puede llegar a ser muy beneficioso si se establece una relación de apoyo mutuo. Por tanto, se va a estimular la concienciación y cooperación del alumnado, creando cultura de trabajo en equipo.

## **6. MATERIALES Y RECURSOS DIDÁCTICOS**

Corresponde a los centros docentes, en virtud de su autonomía pedagógica, elegir los materiales y recursos didácticos que hayan de utilizarse en el desarrollo de las áreas, materias o ámbitos del currículo.

En este apartado se especificarán, de forma detallada, los distintos materiales y recursos didácticos que se utilizarán en el curso, atendiendo a la diversidad del alumno y que se ajusten a la concreción de los elementos curriculares contemplados en la programación didáctica.

A tal fin, se atenderá a que se usen materiales y recursos didácticos diversos, variados, interactivos y accesibles para todo el alumnado, no contemplándose como único recurso didáctico el libro de texto.

### **Bibliografía:**

- Libro de texto MECÁNICA DEL VEHÍCULO (Paraninfo).
- Libro electrónico MECÁNICA DEL VEHÍCULO
- Documentación técnica de las diferentes marcas de vehículos.
- Manuales de funcionamiento de los aparatos.
- Revistas actualizadas del mundo del automóvil.

### **Recursos didácticos:**

- Cañón de video.
- Soporte informático de cada una de las unidades didácticas.
- Videos sobre los temas de las diferentes unidades didácticas.
- Ordenadores.
- Pizarra digital.
- Internet.

### **Materiales:**

- Hierros de diferentes formas (chapa, pletina, etc.)

- Útiles, herramientas y equipos necesarios para la realización de las pruebas o prácticas.

**Espacios:**

- Aulas taller.
- Aula equipada con cañón de vídeo y ordenadores.

## 7. RELACIÓN DE ACTIVIDADES COMPLEMENTARIAS Y EXTRAESCOLARES PARA EL CURSO ESCOLAR

Las actividades complementarias y extraescolares favorecen el desarrollo de las competencias específicas del área/materia/ámbito, impulsando la utilización de espacios y recursos educativos diversos.

Las actividades complementarias y extraescolares previstas para el módulo en este curso escolar son:

ACTIVIDAD COMPLEMENTARIA/EXTRAESCOLAR	FECHA	OBSERVACIONES
Feria de repuestos Peñalver	Marzo	
Visita al SPAINSKILLS	Mayo	
Visita a ITV y Talleres de la Región	Enero	

## 8. ELEMENTOS TRANSVERSALES: PREVENCIÓN DE RIESGOS

Dado que cada uno de los módulos del Ciclo Formativo de carrocería va encaminado a la incorporación del alumno al mundo laboral, será necesario educarlo a la vez en valores, necesarios estos, para una buena realización de su labor en un futuro. De ello es notable destacar que se relacionará con compañeros en su trabajo, con empresarios, con los clientes y para lo cual deberá formarse en este ámbito.

Los temas transversales que se incluirán en cada módulo versarán sobre las normas de prevención de riesgos laborales, sobre la educación, trato adecuado a las demás personas, el respeto hacia los demás, la humildad y en todo aquello, que lo haga día a día, superarse a sí mismo.

También, como es obvio, en mecanizado y soldadura están entrelazados con los materiales del módulo de preparación de superficies. Por lo que para determinadas operaciones será imprescindible dar unas nociones mínimas de ciertos contenidos solapados de ambos módulos.

## 9. ESTRATEGIAS E INSTRUMENTOS PARA LA EVALUACIÓN DEL APRENDIZAJE DEL ALUMNADO

### 9.1 EVALUACIÓN DE ALUMNOS EN LA CONVOCATORIA ORDINARIA

Para aplicar el proceso de evaluación continua, se requiere la asistencia regular del alumnado, debiendo acreditar un mínimo del 70% de asistencia a clase.

El proceso de evaluación debe ser completo y objetivo, y para ello es necesario establecer unos criterios para la calificación que recojan información de todo el proceso de enseñanza-aprendizaje. Así establecemos los siguientes criterios para calificar la consecución, o no, de los resultados de aprendizaje por el alumno, resultando de su aplicación una nota global de las unidades tratadas en cada evaluación:

Instrumento: Observación sistemática: máx. = 20% calificación final		
Fichas de	Mide	C. calificación máx.
Control y seguimiento	El trabajo diario, individual y grupal	5%
	Actitud de trabajo, atención, interés, puntualidad de entrega de trabajos.	5%
	Orden, trabajo hecho	5%
	Calidad y tiempo	5%
Instrumento: Pruebas específicas: máx. = 80% calificación final		
- Pruebas de carácter teórico, consistentes en un cuestionario que puede contener preguntas cortas, de desarrollo, tipo test y ejercicios sobre los contenidos explicados.	30%	40%
- Actividades realizadas en el aula o en casa, ejercicios del libro o fichas de ejercicios entregados por el profesor.	10%	
- Pruebas basadas en la realización de una actividad de carácter práctico, a fin de valorar los resultados de aprendizaje del alumno.		40%








Para calcular la calificación obtenida por el alumno se realizará el siguiente proceso:

- Se realiza la media aritmética de las Unidades de trabajo para obtener la nota final en cada evaluación.
- A la calificación de las pruebas teórico-prácticas (específicas) se sumará el resto de calificaciones obtenidas.
- Una vez sumadas todas las calificaciones la calificación final será la nota obtenida.
- Se considerarán positivas las calificaciones iguales o superiores a 5 puntos.
- En las pruebas prácticas, en la cual el profesor anotará cada uno de los ítems establecidos en la ficha de control del alumno, se atenderán a los siguientes criterios para su calificación positiva o negativa de cada uno de ellos y poder así determinar la nota final de la práctica.

1. Destreza y habilidad, realización correcta y conocimiento del procedimiento.	70%, máximo
2. Tiempo empleado	5%, máximo
3. Utilización de las máquinas y herramientas apropiadas.	10%, máximo
4. Calidad orden y limpieza.	5%, máximo
5. Utilización y seguimiento de las normas de prevención de riesgos laborales.	5%, máximo

6. Utilización de las instrucciones dadas por el profesor y/o fabricante.

5%, máximo

-  La práctica se ha desarrollado conforme a las normas, instrucciones indicadas y a lo expuesto por el profesor en la demostración práctica precedente.
  -  La práctica se ha desarrollado en el tiempo razonable permitido por la temporalización de la UT correspondiente y/o el indicado por el profesor antes de comenzar.
  -  El grado de calidad final del trabajo realizado es el requerido por dicha práctica indicado por el profesor.
  -  Las herramientas, accesorios o equipos empleados han sido tratados adecuadamente y guardados limpios y ordenados en sus espacios asignados. Según las normas establecidas por el profesor y/o las de sentido común que requiera la delicadeza de lo utilizado.
  -  La práctica se ha realizado empleando la ropa adecuada y las prendas de protección requeridas, así como el espacio donde se ha trabajado ha sido el indicado y/o asignado para tal trabajo, o el más adecuado del taller.
  -  Se han respetado las normas de seguridad y salud.
  -  Se han aportado ideas y resoluciones a problemas en el desarrollo de la práctica que mejoran su terminación, simplifican operaciones para su logro, o disminuyen el tiempo de ejecución.
- Todos los exámenes o controles escritos llevarán indicado el valor total o parcial de cada una de las preguntas.
  - Si un alumno utiliza un procedimiento indebido en la realización de prueba tanto escrita como práctica, podrá perder el derecho a que esa prueba sea calificada y deberá presentarse posteriormente a un proceso de recuperación.

### Convocatorias para los módulos del ciclo formativo.

1. En cada curso académico, el alumno podrá ser calificado en dos convocatorias. De esta forma, los alumnos que no superen algún módulo profesional harán uso de la siguiente convocatoria. Para superar cada uno de los módulos profesionales correspondientes se dispondrá de un máximo de cuatro convocatorias, a excepción de lo dispuesto en el punto siguiente.
2. El módulo profesional de FCT podrá ser evaluado en dos convocatorias como máximo. En función del momento en el que se decida el acceso del alumno a este módulo profesional, las convocatorias tendrán lugar en el mismo o en distinto curso escolar.
3. Para el alumnado que se incorpore a una titulación LOE, habiendo estado matriculado previamente en el título equivalente LOGSE sustituido, no se computarán las convocatorias que hubiese consumido mientras cursó el título LOGSE.
4. Con carácter excepcional, se podrán tramitar y conceder solicitudes de convocatoria extraordinaria en módulos profesionales siempre en los términos previstos en la Resolución de 2 de junio de 2010. No obstante, los alumnos que no puedan promocionar a segundo curso por tener pendientes de superar hasta un máximo de tres módulos profesionales, tras haber agotado las convocatorias establecidas, podrán solicitar una extraordinaria. En este caso, de ser estimada favorablemente la solicitud,

la convocatoria extraordinaria será concedida por una sola vez con la posibilidad de ser evaluado en un máximo de dos ocasiones.

Las convocatorias para alumnos de segundo curso serían las siguientes:

- 1ª. Evaluación final ordinaria**, a mitad o finales de marzo.
- 2ª. Evaluación final extraordinaria**, a finales del mes de junio.

## 9.2 NO HAN PODIDO REALIZAR LA EVALUACIÓN CONTINUA

La evaluación continua requiere la asistencia a las clases. La pérdida del 30% de las horas totales del módulo, siendo estas **87 horas** de un total de 290 horas, implica la pérdida del derecho a la evaluación continua. Esto supone que las notas y trabajos obtenidos antes de la pérdida de la evaluación continua, no serán tenidos en cuenta en ningún caso.

Una acumulación de faltas de asistencia superior o igual al 30% de las horas reales de clase impartidas del módulo, ya sea en cada trimestre o en el total de horas del módulo (sean justificadas o injustificadas), impedirá evaluar al alumno trimestralmente (perderá la evaluación continua). En este caso se procederá a evaluar al alumno con un examen en evaluación final ordinaria durante los periodos establecidos por el centro.

DICHA PRUEBA CONSTARÁ DE DOS PARTES:

- Una teórica con 30 preguntas que podrán ser tipo test o no, versadas en los contenidos tratados y que acreditan los resultados de aprendizaje.
- Y otra práctica con varias pruebas prácticas que demuestren que el alumno tiene las habilidades y destrezas que apoyan a los resultados de aprendizaje adquirido,

En el caso que el alumno en el transcurso del proceso de enseñanza/aprendizaje haya obtenido una o varias evaluaciones negativas de un módulo Profesional como consecuencia de no haber adquirido los resultados de aprendizaje en una o varias Unidades de Trabajo, o en su caso, haber perdido el derecho a una evaluación continua por faltas de asistencia, este, deberá demostrar, en una prueba de suficiencia, encontrarse en posesión de los resultados de aprendizaje ligados a cada U.T.

La mencionada prueba será realizada dentro del periodo lectivo ordinario durante el mes de junio antes de la evaluación final.

**Finales de Mayo o principios de Junio.**

## 9.3 EVALUACIÓN DE ALUMNOS EN LA CONVOCATORIA EXTRAORDINARIA

**Finales de Junio (evaluación final extraordinaria):**

Los alumnos que no hayan superado la evaluación final ordinaria realizarán una o varias pruebas escritas y/o prácticas, que versará sobre los contenidos desarrollados durante el curso y así poder alcanzar los resultados de aprendizaje.

Los alumnos que se encuentren en esta situación y o pérdida de evaluación continua, se someterán a una evaluación extraordinaria, convenientemente programada.

**Dicha prueba consistirá en realizar los siguientes ejercicios:**

Un ejercicio teórico-práctico que constará de 30 preguntas, 20 de teoría y 10 de identificación de procesos y equipos. Este ejercicio conduce a alcanzar parte de los resultados de aprendizaje 1, 2, 3, 4 y 5.

Además, un ejercicio práctico de realizar algún proceso realizado en mecánica del vehículo estudiado para evaluar si se han alcanzado la parte restante de los resultados de aprendizaje 1, 2, 3, 4 y 5.

#### **9.4 PLAN DE RECUPERACIÓN PARA ALUMNOS CON EL MÓDULO PENDIENTE NO SUPERADO**

En el caso que el alumno en el transcurso del proceso de enseñanza/aprendizaje haya obtenido una o varias evaluaciones negativas del módulo Profesional como consecuencia de no haber adquirido los resultados de aprendizaje en una o varias Unidades de Trabajo, este, deberá demostrar, en una prueba de suficiencia, encontrarse en posesión de los resultados de aprendizaje ligados a cada U.T. Realizando un proceso de recuperación, de las unidades no superadas, a la finalización de la misma.

Dicha prueba se realizará siguiendo los mismos parámetros anteriormente descritos en el apartado 9.3

La mencionada prueba se realizará dentro del periodo lectivo ordinario durante el mes de junio antes de la evaluación final

#### **10. ESTRATEGIAS E INSTRUMENTOS PARA LA EVALUACIÓN DEL PROCESO DE ENSEÑANZA Y LA PRÁCTICA DOCENTE**

Tiene gran importancia este aspecto en la evaluación, ya que de los resultados del mismo puede derivarse la necesidad de plantear modificaciones en el diseño, organización y distribución de los contenidos y actividades.

Su evaluación corresponde al departamento o familia profesional e incluye los siguientes aspectos:

- a) La validez de la selección, distribución y secuenciación de los resultados de aprendizaje, contenidos y criterios de evaluación, a lo largo del curso.
- b) La idoneidad de la metodología, así como de los materiales curriculares y didácticos empleados.
- c) La validez de las estrategias de evaluación establecidas.

Estos elementos se pueden concretar en aspectos más cercanos a la práctica educativa diaria y a las relaciones o interacciones que en ella se producen:

- a) Respecto a la programación, se tendrá que reflexionar sobre lo programado, y si se ha adaptado esta programación en función de los alumnos, de los



resultados de la evaluación inicial y de los documentos de planificación escolar del centro.

- b) Respecto a los alumnos, se valorarán cuáles han sido los aspectos positivos y negativos a nivel relación profesor-alumnado y alumnado entre sí, intentando determinar en la medida de lo posible las posibles causas y estableciendo propuestas de mejora.
- c) Se reflexionará sobre si las actividades programadas han podido ser llevadas a cabo y han tratado de ser adaptadas al alumnado atendiendo a las dificultades surgidas en cada momento.
- d) En relación al equipo educativo, se valorará sobre si la relación con el resto de miembros del equipo y demás miembros del centro ha sido adecuada y de colaboración.

#### **11. MEDIDAS PREVISTAS PARA EL FOMENTO DE LA LECTURA Y DE LA MEJORA DE LA EXPRESIÓN ORAL Y ESCRITA**

A través de la lectura y análisis de textos relacionados con el módulo, el alumno puede ampliar sus conocimientos (aprendiendo a aprender por sí mismo, principio del aprendizaje constructivista), aclarar dudas planteadas, mejorar el vocabulario relacionado con la materia y mejorar su expresión oral y escrita.

A lo largo del curso se realizará alguna actividad relacionada con la búsqueda de información, análisis de un artículo, etc. Las lecturas versarán sobre artículos de Internet, biografía recomendada, prensa, revistas especializadas, etc.